



**Итоги деятельности Управления Роспотребнадзора  
по Республике Башкортостан,  
ФБУЗ «Центр гигиены и эпидемиологии в  
Республике Башкортостан» в I полугодии 2021 года.  
Основные направления и пути повышения  
эффективности и результативности деятельности**

28 июля 2021 года



# Об итогах деятельности Управления Роспотребнадзора по Республике Башкортостан в первом полугодии 2021 года, основных направлениях и путях повышения эффективности и результативности деятельности

**КАЗАК  
АННА АНРИЕВНА**  
Руководитель Управления  
Роспотребнадзора по  
Республике Башкортостан

# ОРГАНЫ И УЧРЕЖДЕНИЯ РОСПОТРЕБНАДЗОРА В РЕСПУБЛИКЕ БАШКОРТОСТАН (1611 чел.)



**УПРАВЛЕНИЕ РОСПОТРЕБНАДЗОРА ПО РБ - 365**

**ФБУЗ «ЦЕНТР ГИГИЕНЫ И ЭПИДЕМИОЛОГИИ В РБ» - 870**

Нефтекамский территориальный отдел  
Управления Роспотребнадзора по РБ

Бирский территориальный отдел  
Управления Роспотребнадзора по РБ

Туймазинский территориальный отдел  
Управления Роспотребнадзора по РБ

Октябрьский территориальный отдел  
Управления Роспотребнадзора по РБ

Белебеевский территориальный отдел  
Управления Роспотребнадзора по РБ

Стерлитамакский территориальный отдел  
Управления Роспотребнадзора по РБ

Кумертауский территориальный отдел  
Управления Роспотребнадзора по РБ

Чишминский территориальный отдел  
Управления Роспотребнадзора по РБ

Дуванский территориальный отдел  
Управления Роспотребнадзора по РБ

Белорецкий территориальный отдел  
Управления Роспотребнадзора по РБ

Салаватский территориальный отдел  
Управления Роспотребнадзора по РБ

Сибайский территориальный отдел  
Управления Роспотребнадзора по РБ



Филиал ФБУЗ «ЦГиЭ в РБ» в городах  
Бирск, Нефтекамск, Дуванском районе

Филиал ФБУЗ «ЦГиЭ в РБ» в городах  
Туймазы, Белебей

Филиал ФБУЗ «ЦГиЭ в РБ» в городе  
Стерлитамак


Филиал ФБУЗ «ЦГиЭ в РБ» в городах  
Кумертау, Сибай

Филиал ФБУЗ «ЦГиЭ в РБ» в городе  
Белорецк


Уфимский филиал по железнодорожному  
транспорту ФБУЗ «ЦГиЭ в РБ»

**ФБУН «УФИМСКИЙ НИИ МЕДИЦИНЫ ТРУДА  
И ЭКОЛОГИИ ЧЕЛОВЕКА» - 375**

**КУЙБЫШЕВСКИЙ ТЕРРИТОРИАЛЬНЫЙ  
ОТДЕЛ УПРАВЛЕНИЯ РОСПОТРЕБНАДЗОРА  
ПО ЖЕЛЕЗНОДОРОЖНОМУ ТРАНСПОРТУ – 1**



Указ Президента РФ от 07.05.2018 №204 «О национальных целях и стратегических задачах развития Российской Федерации на период до 2024 года»



Указ Президента РФ от 21.07.2020 №474 «О национальных целях развития Российской Федерации на период до 2030 года»



Приоритетный проект реализации проектов стратегического направления «Реформа контрольной и надзорной деятельности» в Роспотребнадзоре на 2017-2025 годы



Ведомственная целевая программа «Организация государственного санитарно-эпидемиологического надзора и обеспечение санитарно-эпидемиологического благополучия населения» на 2019-2024 годы государственной программы Российской Федерации «Развитие здравоохранения» на 2019-2024 годы, утвержденная приказом Роспотребнадзора от 25.06.2019 №393



Распоряжение Правительства РФ от 30.12.2020 №3680-р «Об утверждении плана мероприятий («дорожной карты») по развитию и укреплению системы федерального государственного санитарно-эпидемиологического надзора на 2021-2028 годы»

# ПРЕДОТВРАЩЕНИЕ РАСПРОСТРАНЕНИЯ COVID-19



**Национальный план по предупреждению завоза и распространения новой коронавирусной инфекции на территории Российской Федерации (утвержден Председателем Правительства РФ М.В. Мишустинным от 31.01.2020 №740п-П12)**

**Указ Президента РФ от 02.04.2020 №239 «О мерах по обеспечению санитарно-эпидемиологического благополучия населения на территории РФ в связи с распространением коронавирусной инфекции (COVID-19)»**

**Указ Президента РФ от 28.04.2020 №294 «О продлении действия мер по обеспечению санитарно-эпидемиологического благополучия населения на территории Российской Федерации в связи с распространением новой коронавирусной инфекции (COVID-19)»**

**Указ Президента РФ от 06.05.2020 №313 «О предоставлении дополнительных страховых гарантий отдельным категориям медицинских работников»**

**Указ Президента РФ от 11.05.2020 №316 «Об определении порядка продления действия мер по обеспечению санитарно-эпидемиологического благополучия населения в субъектах Российской Федерации в связи с распространением новой коронавирусной инфекции (COVID-19)»**

**Указ Президента РФ от 04.01.2021 №12 «Об утверждении Порядка действий органов публичной власти по предупреждению угрозы возникновения чрезвычайных ситуаций, связанных с заносом на территорию Российской Федерации и распространением на территории Российской Федерации опасных инфекционных заболеваний»**

**Распоряжение Правительства Российской Федерации от 27.03.2021 №741-р «Об утверждении единого алгоритма межведомственного и межрегионального взаимодействия по предупреждению угрозы возникновения чрезвычайных ситуаций, связанных с заносом на территорию РФ и распространением на территории РФ опасных инфекционных заболеваний»**



НАЦИОНАЛЬНЫЙ ПРОЕКТ  
**ДЕМОГРАФИЯ**

Укрепление общественного  
здоровья



Федеральный проект  
«Укрепление общественного здоровья»  
национального проекта «ДЕМОГРАФИЯ»



**Национальный  
проект**  
Жилье  
и городская среда



Федеральный проект «Чистая вода»  
национального проекта  
«ЖИЛЬЁ И ГОРОДСКАЯ СРЕДА»



НАЦИОНАЛЬНЫЙ  
ПРОЕКТ  
«ЭКОЛОГИЯ»



Федеральный проект «Чистый воздух»  
национального проекта «ЭКОЛОГИЯ»



## ПРЕДОТВРАЩЕНИЕ РАСПРОСТРАНЕНИЯ COVID-19



**Постановление Главного государственного санитарного врача РФ от 18.03.2020 №7 «Об обеспечении режима изоляции в целях предотвращения распространения COVID-2019»**


**Постановление Главного государственного санитарного врача РФ от 30.03.2020 №9 «О дополнительных мерах по недопущению распространения COVID-2019»**

**СП 3.1.3597-20 «Профилактика новой коронавирусной инфекции (COVID-2019)»**



**Постановление Главного государственного санитарного врача Российской Федерации от 07.06.2021 №18 «О мерах по ограничению распространения новой коронавирусной инфекции (COVID-2019) на территории Российской Федерации в случаях проведения массовых мероприятий»**

**Указ Главы Республики Башкортостан от 18.03.2020 №УГ-111 «О введении режима «Повышенная готовность» на территории Республики Башкортостан в связи с угрозой распространения в Республике Башкортостан новой коронавирусной инфекции (COVID-2019)»**

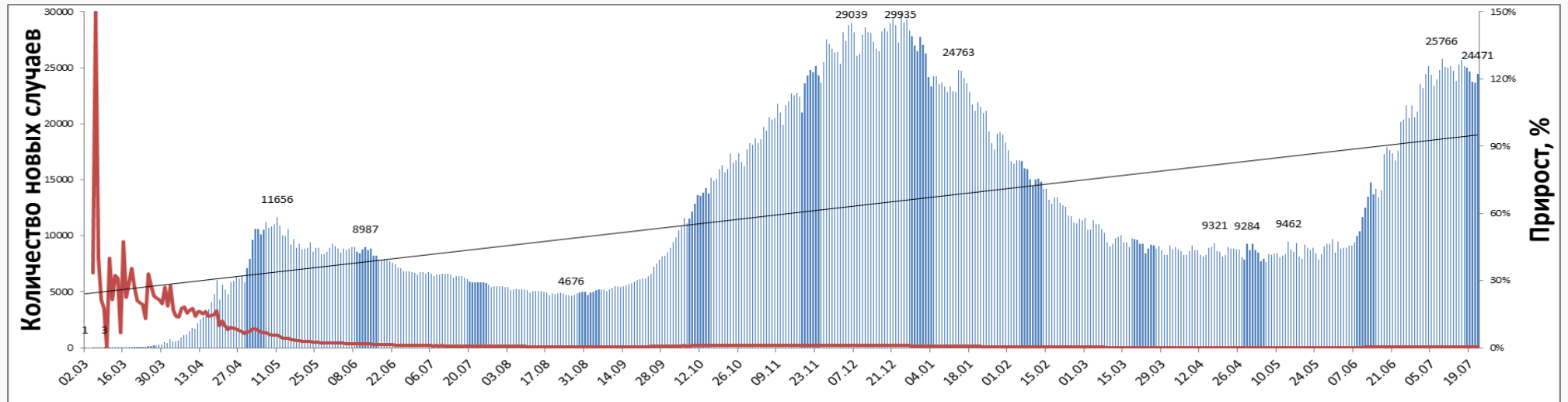


**Управлением Роспотребнадзора по Республике Башкортостан проводится контроль за соблюдением санитарно-профилактических (противоэпидемических) мероприятий, направленных на предупреждение распространения COVID-19**

# ЭПИДЕМИОЛОГИЧЕСКАЯ СИТУАЦИЯ ПО COVID-19 В РОССИЙСКОЙ ФЕДЕРАЦИИ И РЕСПУБЛИКЕ БАШКОРТОСТАН, 2021



## Заболееваемость COVID-19 в Российской Федерации на 22.07.2021



## Заболееваемость COVID-19 в Республике Башкортостан на 22.07.2021

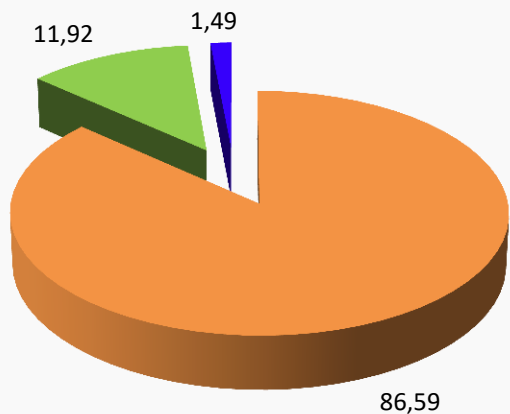




# ЗАБОЛЕВАЕМОСТЬ COVID-19 В РЕСПУБЛИКЕ БАШКОРТОСТАН ЗА I ПОЛУГОДИЕ 2021 Г.

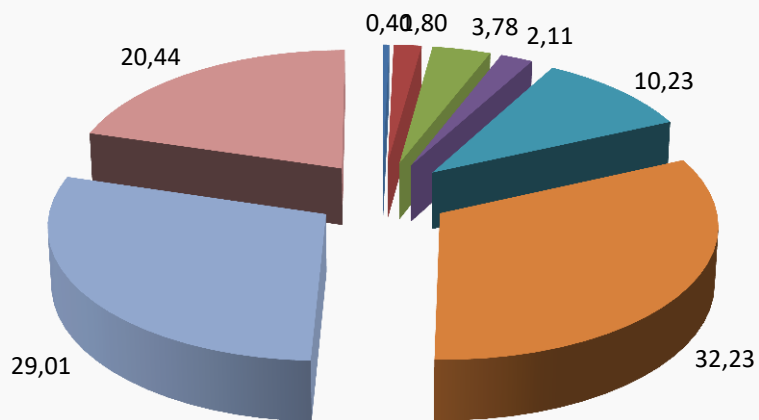


## Структура заболеваемости COVID-19 по диагнозам



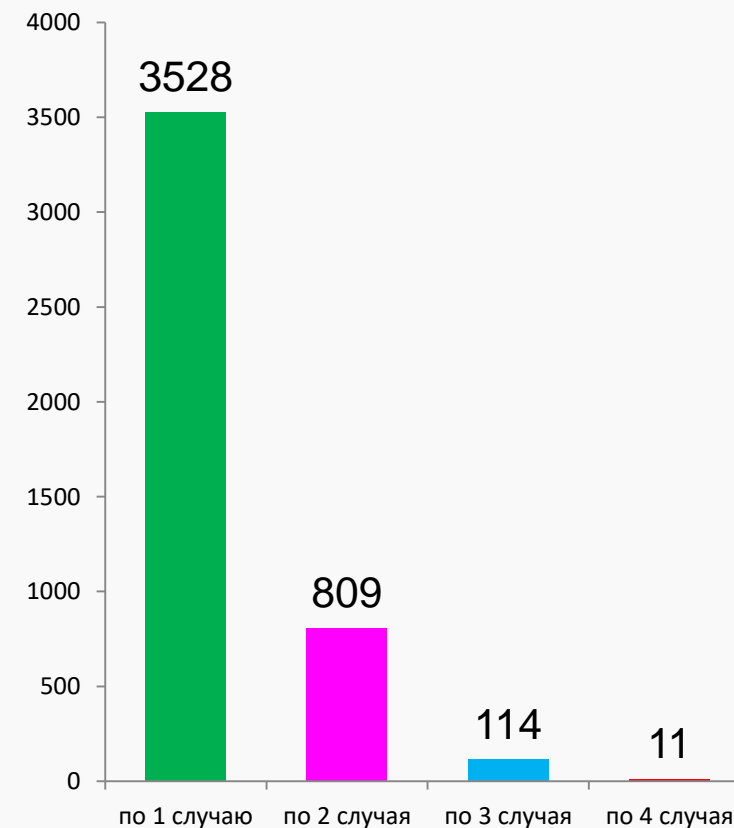
- ОРВИ, бронхит, трахеит и т.п.
- внебольничная пневмония
- подозрение на COVID-19

## Структура заболеваемости COVID-19 по возрасту



- 0-1 лет
- 1-6 лет
- 7-14 лет
- 15-17 лет
- 18-29 лет
- 30-49 лет
- 50-64 лет
- старше 65 лет

## Структура инфицированности COVID-19 в семейных очагах



- по 1 случаю
- по 2 случая
- по 3 случая
- по 4 случая



## САНИТАРНО-КАРАНТИННЫЙ КОНТРОЛЬ В ВПП «УФА»



Годы	Досмотрено воздушных судов	Досмотрено пассажиров	Выявлено больных и лиц с подозрением на инфекционное заболевание
2020	784	123 444	13
2021	953	146 659	8





## Исследования проводятся в **30** ПЦР-лабораториях

- ✓ 4 лаборатории ФБУЗ «Центр гигиены и эпидемиологии в Республике Башкортостан» - **816** исследований в сутки
- ✓ 14 лабораторий медицинских организаций Министерства здравоохранения Республики Башкортостан - **8090** исследований в сутки
- ✓ 4 лаборатории медицинских организаций федеральной формы собственности - **676** исследований в сутки
- ✓ 8 лабораторий медицинских организаций частной формы собственности - **5488** исследований в сутки

Уровень охвата лабораторными исследованиями населения для выявления возбудителя COVID-19 методом ПЦР не менее **200** исследований на 100 тыс. населения (среднесуточно за 7 календарных дней)

# КЛЮЧЕВЫЕ ПОКАЗАТЕЛИ ГОСУДАРСТВЕННОГО КОНТРОЛЯ (НАДЗОРА) УПРАВЛЕНИЯ РОСПОТРЕБНАДЗОРА ПО РЕСПУБЛИКЕ БАШКОРТОСТАН



	Целевой показатель на 2021	Достигнутый показатель за I полугодие 2021
<b>ФЕДЕРАЛЬНЫЙ ГОСУДАРСТВЕННЫЙ КОНТРОЛЬ (НАДЗОР) В ОБЛАСТИ ЗАЩИТЫ ПРАВ ПОТРЕБИТЕЛЕЙ</b>		
Показатель уровня минимизации вреда (ущерба) охраняемых законом ценностей в области защиты прав потребителей	33	5,8
<b>ФЕДЕРАЛЬНЫЙ ГОСУДАРСТВЕННЫЙ САНИТАРНО-ЭПИДЕМИОЛОГИЧЕСКИЙ КОНТРОЛЬ (НАДЗОР)</b>		
Количество людей, заболевших инфекционными болезнями, за исключением хронических гепатитов, укусов, ослюнения животными, туберкулеза, сифилиса, гонококковой инфекции, ВИЧ-инфекции, ОРВИ, гриппа, пневмоний	54 886	44 200
на 100 тыс. населения	1359,19	1094,5
Количество людей, заболевших паразитарными болезнями	5282	1094
на 100 тыс. населения	130,8	27,09
Количество людей, пострадавших при пищевых отравлениях, за исключением бытовых пищевых отравлений	0	0
на 100 тыс. населения	0,0	0,0

# ЗНАЧЕНИЯ ИНДИКАТИВНЫХ ПОКАЗАТЕЛЕЙ ФЕДЕРАЛЬНОГО ГОСУДАРСТВЕННОГО САНИТАРНО-ЭПИДЕМИОЛОГИЧЕСКОГО КОНТРОЛЯ (НАДЗОРА) ЗА I ПОЛУГОДИЕ 2021 ГОДА



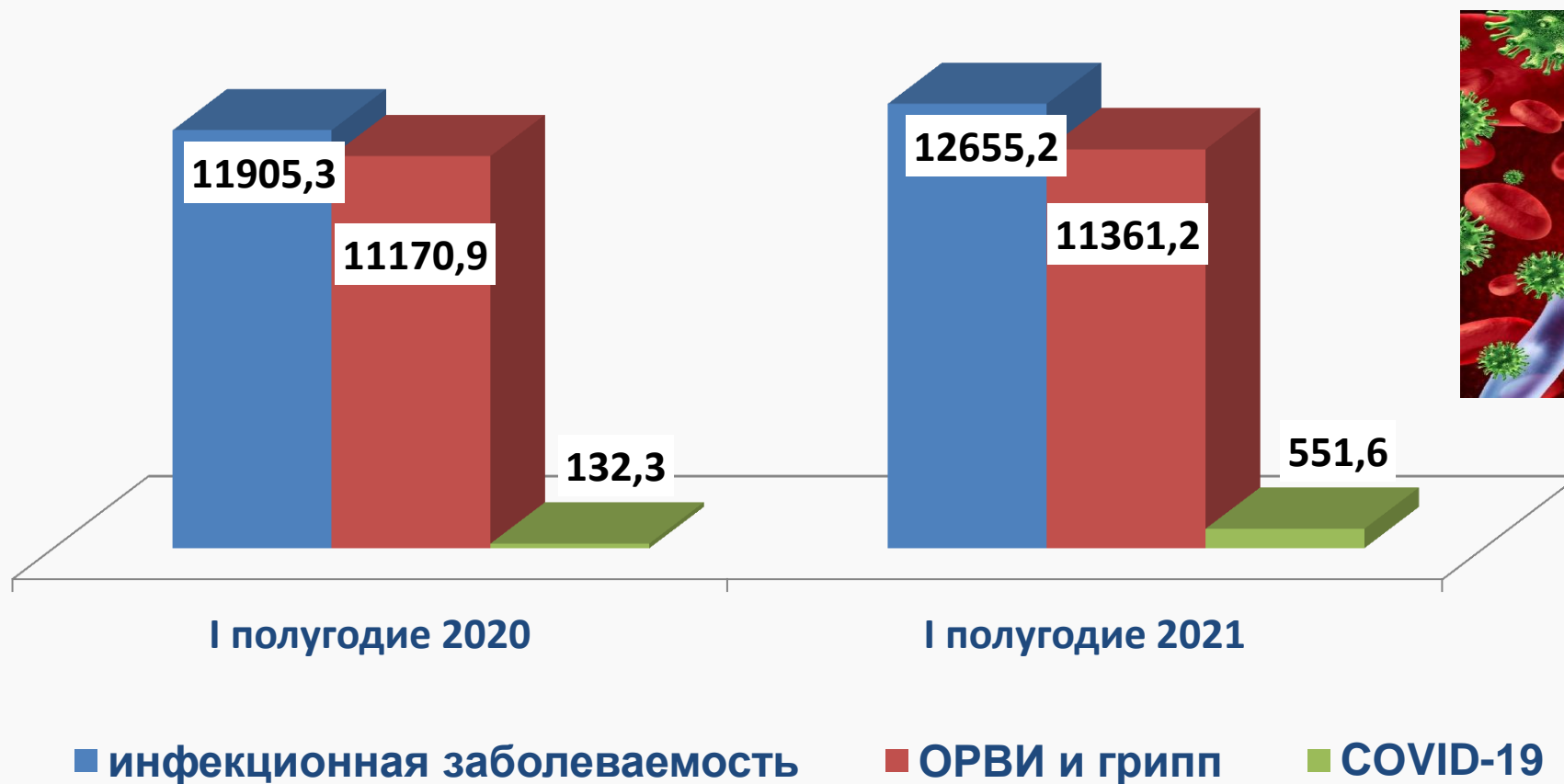
Индикативные показатели	Показатель за I полугодие 2020	Достигнутый показатель за I полугодие 2021
Удельный вес объектов, относящихся к III группе по санитарно-эпидемиологическому благополучию, %	2,8	2,8
Доля населения, обеспеченного питьевой водой, отвечающей требованиям безопасности, в общей численности населения, %	88,06	88,16
Достижение уровня охвата прививками против гриппа населения в группах риска, %	100	0
Удельный вес охвата ВИЧ-инфицированных диспансерным наблюдением, от числа подлежащих, %	56	62
Завозные случаи инфекционных заболеваний, ед.	2	3
Охват горячим питанием обучающихся начальных классов общеобразовательных организаций, %	100	100
<b>Доля детей с выраженной эффективностью оздоровления, %</b>	<b>0</b>	<b>91,7</b>
Удельный вес выполненных проверок, от числа запланированных плановых проверок за реализацией алкогольной продукции в местах ее ограничения по месту и по времени в рамках реализации мероприятий «дорожной карты» по снижению масштабов употребления алкогольной продукции и профилактике алкоголизма, %	100	100
Удельный вес выполненных проверок, от числа запланированных плановых проверок за реализацией табачной продукции в местах ее ограничения по месту в рамках реализации мероприятий «дорожной карты» по противодействию потреблению табака, %	100	100
<b>Удельный вес выполненных проверок, от числа запланированных в ежегодном плане проведения плановых проверок, %</b>	<b>78,99</b>	<b>99,8</b>
Удельный вес проверок, результаты которых были признаны недействительными, %	0,0	0,0
<b>Удельный вес плановых выездных проверок, осуществленных с применением лабораторных исследований, %</b>	<b>89,51</b>	<b>100</b>
Удельный вес выполненных мероприятий по обеспечению контроля (надзора), %	100	100
Удельный вес информационно-аналитических материалов, подготовленных по результатам ведения СГМ и оценки риска от числа регламентированных, %	100	100

# ЗНАЧЕНИЯ ИНДИКАТИВНЫХ ПОКАЗАТЕЛЕЙ ФЕДЕРАЛЬНОГО ГОСУДАРСТВЕННОГО КОНТРОЛЯ (НАДЗОРА) В ОБЛАСТИ ЗАЩИТЫ ПРАВ ПОТРЕБИТЕЛЕЙ ЗА I ПОЛУГОДИЕ 2020-2021 ГОДОВ



Индикативные показатели	Показатель на I полугодие 2020	Достигнутый показатель за I полугодие 2021
<b>Общий объем ущерба, причиненного в результате нарушения обязательных требований в области защиты прав потребителей, млн. руб.</b>	<b>309,343</b>	<b>448,692</b>
<b>Сумма возмещенного материального ущерба, причиненного субъектами хозяйственной деятельности, млн. руб.</b>	<b>9,332</b>	<b>23,165</b>
<b>Удельный вес субъектов, проверенных за отчетный период, на которых были выявлены нарушения обязательных требований, %</b>	<b>18,98</b>	<b>82,56</b>
<b>Удельный вес субъектов, допустивших повторные нарушения обязательных требований, %</b>	<b>0</b>	<b>0</b>
<b>Доля субъектов, допустивших нарушения, в результате которых причинен вред (ущерб) или была создана угроза его причинения, выявленные в результате проведения контрольно-надзорных мероприятий, %</b>	<b>0</b>	<b>0</b>
<b>Доля субъектов, у которых были устранены нарушения, выявленные в результате проведения контрольно-надзорных мероприятий, %</b>	<b>8,09</b>	<b>2,56</b>
<b>Доля субъектов, в отношении которых были проведены проверки, %</b>	<b>4,25</b>	<b>1,37</b>
<b>Доля внеплановых проверок, проведенных по фактам нарушений, с которыми связано возникновение угрозы причинения вреда (ущерба) охраняемым законом ценностям, с целью предотвращения угрозы причинения такого вреда (ущерба), %</b>	<b>0</b>	<b>0</b>
<b>Доля внеплановых проверок, по результатам которых не было выявлено нарушений, с которыми связано причинения вреда (ущерба) охраняемым законом ценностям или возникновение угрозы причинения вреда (ущерба) охраняемым законом ценностям, %</b>	<b>100</b>	<b>100</b>
<b>Доля выявленных при проведении проверок правонарушений, связанных с неисполнением предписаний, %</b>	<b>0</b>	<b>0</b>
<b>Доля субъектов, в отношении которых проведены профилактические мероприятия, %</b>	<b>5,54</b>	<b>8,39</b>
<b>Доля ЮЛ и ИП в отношении которых проводилась контрольная закупка, %</b>	<b>0,01</b>	<b>0,01</b>
<b>Доля случаев выявления при проведении контрольной закупки нарушений обязательных требований, %</b>	<b>100</b>	<b>100</b>

# ИНФЕКЦИОННАЯ ЗАБОЛЕВАЕМОСТЬ



Инфекционная заболеваемость **на 6,3%** выше уровня за аналогичный период 2020 года

# ИНФЕКЦИОННАЯ ЗАБОЛЕВАЕМОСТЬ



**Снижение по 36  
инфекционным заболеваниям**

Скарлатина	в 3,7 раза
ГЛПС	в 3,5 раза
Энтеровирусная инфекция	в 3,5 раза
Клещевой энцефалит	на 41%
Педикулез	на 36,5%
Хронический гепатит С	на 17,7%
Норовирусная инфекция	на 35%
Сальмонеллез	на 9%



**39,4%**  
неуправляемые воздушно-капельные инфекции

**Не зарегистрированы  
инфекционные заболевания**

Брюшной тиф	Эпидемический паротит
Энтеровирусный менингит	Столбняк
Сибирская язва	Дифтерия
Псевдотуберкулез	Коклюш
Туляремия	Корь
Лихорадка	Денге
Краснуха	Бешенство и др.



**15,0%**  
социально-обусловленные инфекции



**40,9%**  
острые кишечные инфекции





# ЗАБОЛЕВАЕМОСТЬ ВНЕБОЛЬНИЧНОЙ ПНЕВМОНИЕЙ, НА 100 ТЫС. НАСЕЛЕНИЯ



## Территории с высокими показателями внебольничной пневмонии за I полугодие 2021

Наименование территории	Показатель на 100 тыс. населения
Зилаирский	1944,9
Нуримановский	1610,9
Белебеевский	1301,6
Альшеевский	1159,6
Чекмагушевский	1166
Бижбулякский	1118,5
Салаватский	1078,0
Давлекановский	1040,5
Илишевский	1015,4

### ОСНОВНЫЕ ПРИЧИНЫ ЭПИДЕМИОЛОГИЧЕСКОГО НЕБЛАГОПОЛУЧИЯ:

- ✓ позднее выявление и диагностика заболевания внебольничными пневмониями
- ✓ несовершенная лабораторная диагностика и этиологическая расшифровка возбудителя
- ✓ неполное соблюдение санитарных правил СП 3.1.2.3116-13 «Профилактика внебольничной пневмонии» в части проведения противоэпидемических мероприятий, в том числе в организованных коллективах и домашних очагах
- ✓ недостаточное применение мер по пресечению нарушений требований санитарных правил СП 3.1.2.3116-13 «Профилактика внебольничной пневмонии»





## ВАКЦИНОПРОФИЛАКТИКА

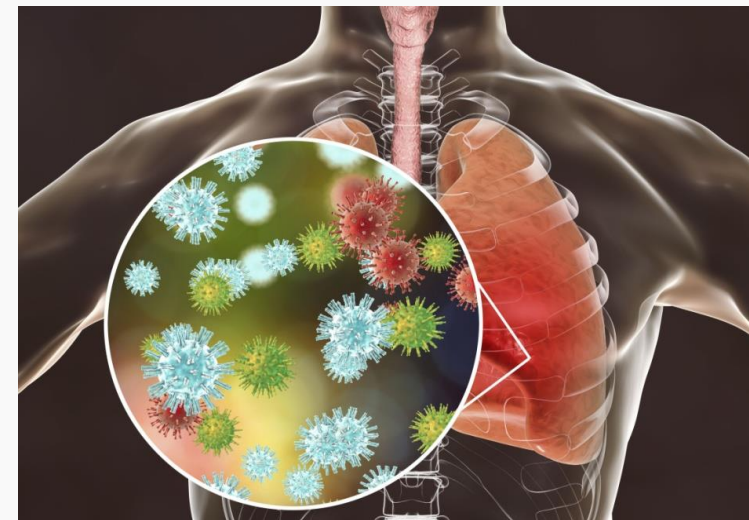
Республиканское  
финансирование  
закупки вакцин  
по  
эпидемическим  
показаниям



2019 – 194 млн. 173,1 тыс. руб.

2020 – 279 млн. 316,5 тыс. руб.

2021 – 217 млн. 936, 2 тыс. руб.



Привито против кори  
около 5 тыс. трудовых  
мигрантов



Против новой коронавирусной инфекции  
привито **1 310 455 (69%)** человек,  
из них двукратно – **421 158 (25,8%)**  
Среднесуточный темп иммунизации –  
**2,3% (30121 человек)**  
Организована работа 185 пунктов  
вакцинации, включая 10 мобильных

# ДОСТИГНУТЫЕ ЗНАЧЕНИЯ ИНДИКАТИВНЫХ ПОКАЗАТЕЛЕЙ ЭПИДЕМИОЛОГИЧЕСКОГО НАДЗОРА ЗА I ПОЛУГОДИЕ 2021 ГОДА



Наименование показателя	2020	Достигнутые значения за I полугодие 2020	2021	Достигнутые значения за I полугодие 2021
Сохранение уровня заболеваемости (случаев на 100 тыс. населения): дифтерия	Менее 0,01	0	Менее 0,01	0
Сохранение уровня заболеваемости (случаев на 100 тыс. населения): острый вирусный гепатита В	Менее 1	0,1	Менее 1	0,02
Сохранение уровня заболеваемости (менее 1 случая на 1 000 000 населения): краснуха	Менее 1	0	Менее 1	0
Заболеваемость полиомиелитом	0	0	0	0
Заболеваемость корью (менее 1 случая на 1 000 000 населения)	Менее 1	0	Менее 1	0
Инфекционная заболеваемость населения, за исключением хронических гепатитов, укусов, ослюнения животными, туберкулеза, сифилиса, гонококковой инфекции, ВИЧ-инфекции, ОРВИ, гриппа	55 338	20 325	54 886	44 200 (COVID-19 – 22 276)
(случаев на 100 тыс. населения)	1366,03	501,7	1359,19	1094,58
Количество людей, заболевших паразитарными болезнями	5310	898	5282	1094
(случаев на 100 тыс. населения)	131,50	22,17	130,80	27,09
Поддержание высоких уровней охватов детей в декретированных возрастах профилактическими прививками в рамках национального календаря профилактических прививок (дифтерия, коклюш, столбняк, полиомиелит, корь, краснуха, эпидемический вирусный гепатит В)	Не менее 95%	Годовой показатель	Не менее 95%	Годовой показатель
Количество людей, пострадавших при пищевых отравлениях, за исключением бытовых пищевых отравлений (на 100 тыс. населения)	0	0	0	0

# ФЕДЕРАЛЬНЫЙ ПРОЕКТ «УКРЕПЛЕНИЕ ОБЩЕСТВЕННОГО ЗДОРОВЬЯ» НАЦИОНАЛЬНОГО ПРОЕКТА «ДЕМОГРАФИЯ»



Мониторинг состояния питания детей школьного возраста в 60 школах Республики Башкортостан, анализ меню питания школьников, анкетирование 949 родителей при участии детей и 30 операторов питания

Оценка качества пищевой продукции, производимой в Российской Федерации и Республике Башкортостан, путем проведения лабораторных исследований, испытаний пищевой продукции в 100 организациях торговли

Исследовано 187 образцов, проведено 6996 исследований 11 наименований пищевых продуктов

Мониторинг доступа населения к отечественным пищевым продуктам, способствующим снижению дефицита макро- и микронутриентов, в 792 организациях торговли, путем анкетирования

Проведено 1545 профилактических мероприятий, направленных на мотивирование граждан к ведению здорового образа жизни, привития навыков здорового питания, с использованием обучающих (просветительских) программ, с охватом 51858 человек





# ПИТЬЕВАЯ ВОДА

Доля населения, обеспеченного качественной питьевой водой из централизованных систем питьевого водоснабжения всего **87,8%**, городского населения **96,3%**

## ФЕДЕРАЛЬНЫЙ ПРОЕКТ «ЧИСТАЯ ВОДА»

Региональная программа Республики Башкортостан по строительству и реконструкции (модернизации) объектов питьевого водоснабжения и водоподготовки на 2019-2024 годы, утв. постановлением Правительства РБ от 30.07.2019 №450

Общий объем финансирования программы составляет 4 699,5 млн. руб., в том числе из федерального бюджета 4 169 млн. руб.

**Строительство и реконструкция 31 объекта питьевого водоснабжения в 52 населенных пунктах республики.**

Улучшение качества питьевой воды у **198 685** жителей республики, в том числе городского населения (**102 406 чел.**)

### ПЛАНОВЫЙ ПОКАЗАТЕЛЬ

Доля населения Республики Башкортостан, обеспеченного качественной питьевой водой централизованных систем питьевого водоснабжения – 2021 г. – **88,1%**

### ФАКТИЧЕСКИЙ ПОКАЗАТЕЛЬ

Доля населения Республики Башкортостан, обеспеченного качественной питьевой водой централизованных систем питьевого водоснабжения - I полугодие 2021 г. – **87,8%**

Год начала реализации	Объект	Завершение
2018	«Проектирование и строительство водозабора и сетей водоснабжения с.Кумлекуль, д.Якшиваново, с.Горново, с.Красный Яр, д.Карюгино, д.Опытное хозяйство муниципального района Уфимский район Республики Башкортостан»	2021
2020	«Внедрение мембранного метода очистки питьевой воды от мутности на станции III подъема водоисточника «Берхомут» г.Стерлитамак»	
	«Реконструкция объектов водоснабжения с.Чекмагуш МР Чекмагушевский район РБ» «Реконструкция водовода для водоснабжения рабочего поселка Чишмы РБ»	

# РЕАЛИЗАЦИЯ ФЕДЕРАЛЬНОГО ПРОЕКТА «ЧИСТАЯ ВОДА» В РЕСПУБЛИКЕ БАШКОРТОСТАН



Соглашение о взаимодействии Управления Роспотребнадзора по РБ, ФБУЗ «Центр гигиены и эпидемиологии в РБ», ФБУН «Уфимский НИИ МТ и ЭЧ», МЖКХ РБ по реализации федерального проекта «Чистая вода»

Координационный штаб при Правительстве РБ по обеспечению строительства объектов в рамках регионального проекта «Чистая вода»

## В процессе рассмотрения

### Проблемный вопрос.

#### Обеспечение жителей технической водой:

- ✓ **Уфимский район (40 населенных пунктов):** с.Булгаково, д.Дубки, д.Фомичево, д.Камышлы, д.Песчаный, д.Стуколкино, с.Ольховое, с.Зубово, с.Стуколкино, с.Томилино, с.Чесноковка и др.
- ✓ **Кармаскалинский район:** д.Суук-Чишма,
- ✓ **Иглинский район:** с.Акбердино

## Внесено предложение

В Региональную программу РБ по строительству и реконструкции (модернизации) объектов питьевого водоснабжения и водоподготовки на 2019-2024 годы – включены с.Урман, с.Кудеевский Иглинского района РБ

## Выполнено

2019 - Объект «Строительство системы очистки питьевой воды в г. Давлеканово». Установлена станция очистки воды производительностью 88 м<sup>3</sup> (станция умягчения воды с использованием обратного осмоса)

В г.Давлеканово дополнительно обеспечено качественной питьевой водой 18 800 чел.

# УДЕЛЬНЫЙ ВЕС ПРОБ ВОДЫ, НЕ СООТВЕТСТВУЮЩИХ ГИГИЕНИЧЕСКИМ НОРМАТИВАМ ПО САНИТАРНО-ГИГИЕНИЧЕСКИМ И МИКРОБИОЛОГИЧЕСКИМ ПОКАЗАТЕЛЯМ, В I ПОЛУГОДИЯХ 2017-2021 ГОДОВ

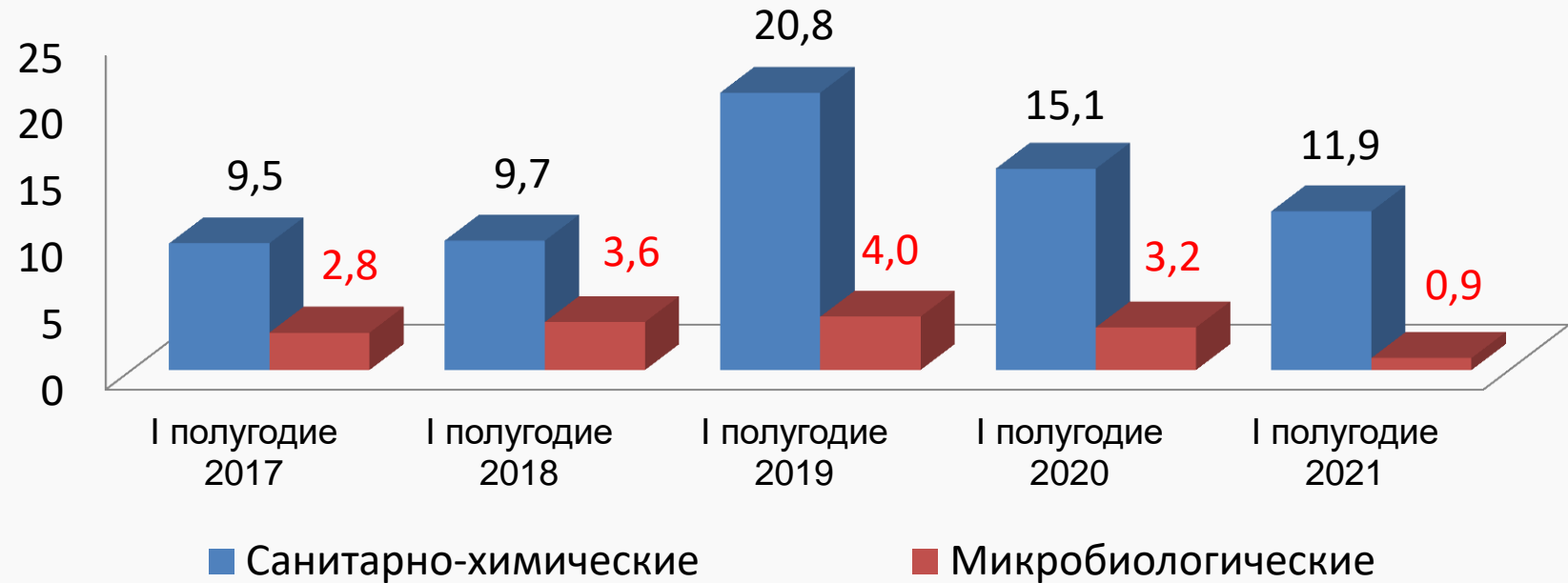


Ведение социально-гигиенического мониторинга качества питьевой воды

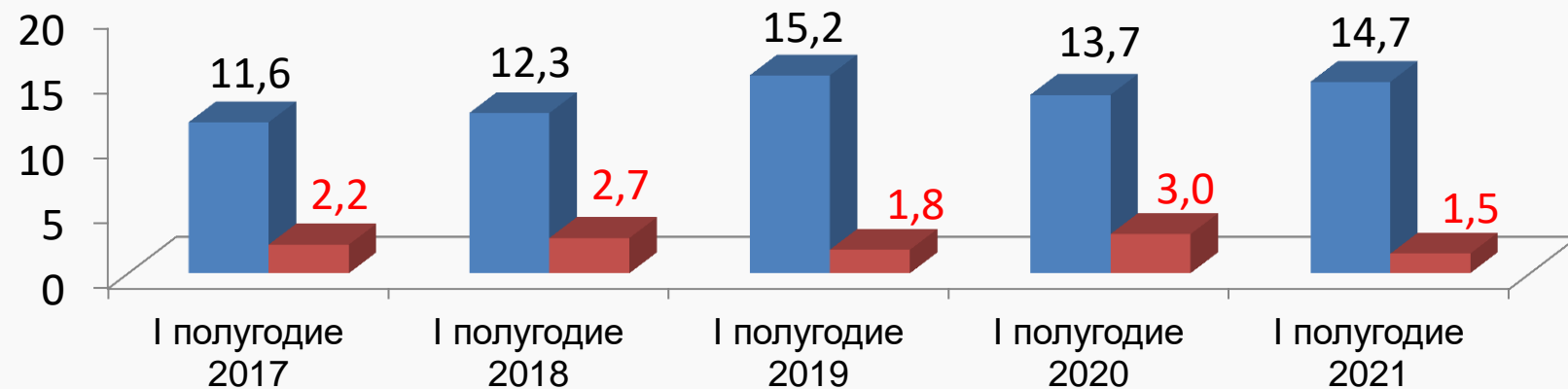
Увеличен перечень исследуемых показателей качества питьевой воды с **33** до **58**

В 2020-2021 гг. исследована питьевая вода в **532** населенных пунктах республики, вода в которых не исследовалась

## ИЗ ИСТОЧНИКОВ ПИТЬЕВОГО ВОДОСНАБЖЕНИЯ



## ИЗ СИСТЕМ ЦЕНТРАЛИЗОВАННОГО ВОДОСНАБЖЕНИЯ



ИСПОЛНЕНИЕ ФЕДЕРАЛЬНОГО ЗАКОНА ОТ 07.12.2011 №416-ФЗ  
«О ВОДОСНАБЖЕНИИ И ВОДООТВЕДЕНИИ» ЗА 2019-2021 ГОДЫ



Направлено

**459** уведомлений

о выявленных фактах  
подачи воды, не  
соответствующей санитарно-  
эпидемиологическим  
требованиям

Согласовано

**269** планов мероприятий  
по приведению качества  
воды к соответствию  
установленным  
требованиям

Рассмотрено

**286** программ  
производственного контроля  
качества питьевой воды,  
согласовано - **253**

Выдано **242** санитарно-  
эпидемиологических  
заключения о соответствии  
**водных объектов**,  
используемых в целях  
питьевого и хозяйственно-  
бытового водоснабжения,  
санитарным нормам и  
правилам

Выдано **385** санитарно-  
эпидемиологических  
заключений о соответствии  
санитарным правилам  
**проектов зон санитарной  
охраны** источников питьевого  
и хозяйственно-бытового  
водоснабжения



# МЕРОПРИЯТИЯ В ПАВОДКОВЫЙ, ПОСЛЕПАВОДКОВЫЙ ПЕРИОДЫ



Приказ от 26.03.2021 № 83-Пр  
«Об усилении федерального государственного санитарно-эпидемиологического надзора и проведении организационных мероприятий в период паводка и в послепаводковый период 2021 года»

Лабораторный контроль безопасности питьевой воды

В рамках социально-гигиенического мониторинга исследовано более 2200 проб воды

Объем проводимых лабораторных исследований **в 2,3 раза превысил** объем исследований за аналогичный период 2020 г.

Контроль в послепаводковый период

- ✓ проведения санитарной очистки территорий, дезинфекционных, дезинсекционных и дератизационных мероприятий на 15 административных территориях
- ✓ проведения дезинфекционных обработок частных выгребных ям (311), частных скважин (колодцев) (51)
- ✓ главам 15 Администраций МО, бывших в подтоплении, направлены предписания о проведении дополнительных санитарно-противоэпидемических мероприятий

план организационных и контрольно-надзорных мероприятий

103 надзорных мероприятия с исследованием образцов питьевой воды

план противоэпидемических мероприятий

- ✓ ежедневный анализ инфекционной заболеваемости
- ✓ организация и контроль проведения экстренной профилактики лиц бактериофагом
- ✓ обследование 5 ПВР с исследованием факторов окружающей среды

# АТМОСФЕРНЫЙ ВОЗДУХ



Доля проб атмосферного воздуха с превышением ПДК за I полугодие 2017-2021



При планировке и застройке городских и сельских поселений должны соблюдаться требования ст.12 Федерального закона №52-ФЗ «О санитарно-эпидемиологическом благополучии населения»



**Количество обращений**

- ✓ I полугодие 2021 – **362**
- ✓ I полугодие 2020 – **152**

↑

Увеличение количества в **2,3 раза**  
**60%** в период неблагоприятных метеоусловий

С 15.03.2018 санитарно-защитные зоны

для **327** объектов  
вынесены решения  
по установлению  
размеров СЗЗ

Сведения  
в ЕГРН внесены  
о **274** СЗЗ

**5164** объектов требуют установления СЗЗ

# СОБЛЮДЕНИЕ САНИТАРНО-ЭПИДЕМИОЛОГИЧЕСКИХ ТРЕБОВАНИЙ К ПЛАНИРОВКЕ И ЗАСТРОЙКЕ ГОРОДСКИХ И СЕЛЬСКИХ ПОСЕЛЕНИЙ



В Республике Башкортостан **2359** кладбищ, **877** скотомогильников и биометрических ям **не имеют** проектов санитарно-защитных зон, сведения о СЗЗ не внесены в ЕГРН

Рабочая группа по вопросам утилизации и уничтожения биоотходов на территории республики совместно с Управлением ветеринарии РБ

**Предложение ОМСУ о создании аналогичных рабочих групп на территории муниципальных образований**

Рабочая группа по реализации Плана мероприятий по дальнейшему развитию территорий кладбищ г. Уфа совместно с Администрацией ГО г. Уфа и Администрацией МР Уфимский район РБ

**Принято решение о пересмотре проектов СЗЗ Южного и Северного кладбищ г.Уфа**

Создание благоприятных условий для жизни и здоровья населения путем комплексного благоустройства городских и сельских поселений и реализации иных мер по предупреждению и устранению вредного воздействия на человека факторов среды обитания (ст.12 Федерального закона №52-ФЗ «О санитарно-эпидемиологическом благополучии населения»)





## ОТХОДЫ ПРОИЗВОДСТВА И ПОТРЕБЛЕНИЯ

Проверено 16 субъектов,  
из них 3 полигона

- ✓ только у 8% полигонов ТКО установлены СЗЗ
- ✓ только у 7% мусоросортировочных комплексов установлены СЗЗ

### Количество обращений

- ✓ I полугодие 2021 – 309
  - ✓ I полугодие 2020 – 104
- Увеличение количества в 3,0 раза

### Основные причины жалоб

- ✓ не соблюдение периодичности вывоза ТКО
- ✓ не соблюдение требований при размещении и обустройстве контейнерных площадок
- ✓ не соблюдение требований при эксплуатации объектов размещения и обработки отходов

## Медицинские отходы

На территориях медицинских организаций расположено 20 инсинераторных установок  
**14 в медицинских организациях г. Уфы**  
**6 – в районах республики:**  
города Нефтекамск, Салават, Стерлитамак,  
Мелеуз, Давлеканово, с.Акъяр

Рабочая группа по вопросам обращения с МО совместно с Минэкологией РБ и Минздравом РБ

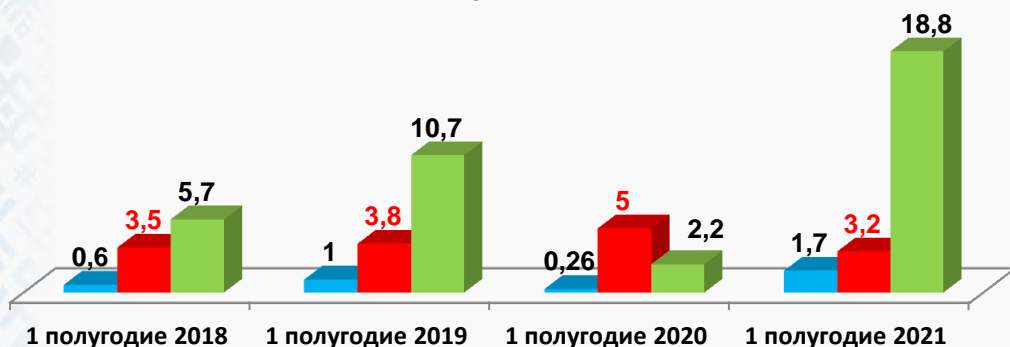
Исполнение протокола совещания в Правительстве РБ от 25.12.2020

# КОНТРОЛЬ ЗА БЕЗОПАСНОСТЬЮ ПИЩЕВЫХ ПРОДУКТОВ



Исследовано **15 362** пробы пищевой продукции (**129 240** исследований) по показателям качества и безопасности, в т.ч. **9 395** проб (**54 547** исследований) – на микробиологические показатели

Удельный вес проб пищевых продуктов, не отвечающих требованиям, %



■ санитарно-химические показатели ■ микробиологические показатели  
■ физико-химические показатели

Удельный вес проб пищевых продуктов, не отвечающих требованиям в I полугодии 2021, %



■ микробиологические показатели ■ санитарно-химические показатели

Фруитоовощной продукции с превышением содержания нитратов выявлено в **2,3** раза больше (**2,8%**), чем в 2020 году (**1,2%**)

В исследованных пробах пищевой продукции антибиотиков, микотоксинов, нитрозаминов, трансжиров, генно-модифицированных организмов **не обнаружено**



## Проинспектировано **384 дкл** алкогольной продукции

Удельный вес проб алкогольной продукции не соответствующей требованиям, %



	I полугодие 2020	I полугодие 2021
Проведено проверок	159	<b>133</b>
Наложено штрафов	128	<b>48</b>
Сумма штрафов (млн. руб.)	0,91	<b>0,88</b>

## Проинспектировано **98 000 пачек** табачной продукции

I полугодие 2020 I полугодие 2021

Проведено проверок	364	<b>504</b>
Наложено штрафов	186	<b>367</b>
Сумма штрафов (млн. руб.)	0,85	<b>1,16</b>
Конфисковано продукции (партии/пачек)	32/5900	<b>69/34830</b>



## ПОРУЧЕНИЯ ПРАВИТЕЛЬСТВА РОССИЙСКОЙ ФЕДЕРАЦИИ




Результаты проверок по поручению Правительства РФ от 06.02.2021 № ДГ-П13-1309 и приказа Роспотребнадзора от 15.02.2021 №45 «О проведении проверки качества и безопасности алкогольной и спиртосодержащей продукции»

- ✓ Проведено 25 проверок с охватом 64 объектов
- ✓ Исследовано 324 образца алкогольной продукции
- ✓ Наложено 14 административных штрафов на сумму 24 тыс. руб.



Результаты проверок поручению Правительства РФ от 18.02.2021 № ВА-П11-П-91 и приказа Роспотребнадзора по от 01.03.2021 №64 «О проведении проверок в отношении продукции детского питания»



- ✓ Проведено 15 проверок с охватом 137 объектов
- ✓ Исследовано 131 проба детского питания
- ✓ Наложено 4 административных штрафа на сумму 10 тыс. руб.

**РЕЗУЛЬТАТЫ НАДЗОРА ПО ПРИКАЗУ РОСПОТРЕБНАДЗОРА ОТ 19.08.2014 №876  
«О МЕРАХ ПО РЕАЛИЗАЦИИ УКАЗА ПРЕЗИДЕНТА РОССИЙСКОЙ ФЕДЕРАЦИИ  
ОТ 06.08.2014 №560» (ЭМБАРГО)**



**Наложено 21 административных штрафов на сумму 215 600 руб., снято с реализации 107 партий пищевой продукции, запрещенной к ввозу в Российскую Федерацию, весом более 11 тонн**

**С августа 2014 года проверено 4837 объектов**





# КОНТРОЛЬ ЗА ОРГАНИЗАЦИЕЙ ПИТАНИЯ ОБУЧАЮЩИХСЯ



	Проверены	Выявлены нарушения	Количество исследованных проб пищевых продуктов	Удельный вес нестандартных проб, %	Назначены административные наказания	Сумма штрафов, тыс. руб.
Школы	1844	1620	9947	3,0	1116	3793,0
Операторы питания, поставщики	97	97	2317	1,2	335	1300,5

## ВЫЯВЛЕНО 4315 НАРУШЕНИЙ ОБЯЗАТЕЛЬНЫХ ТРЕБОВАНИЙ



**Несоблюдение санитарных правил по содержанию пищеблоков  
31,4%**



**Нарушения технологии приготовления блюд  
39,9%**



**Поставка недоброкачественной продукции  
9,6%**

**Медицинские осмотры работников**



**Нарушение сроков и полноты прохождения медицинских осмотров  
0,9 %**

# ОБЕСПЕЧЕНИЕ САНИТАРНО-ЭПИДЕМИОЛОГИЧЕСКОГО БЛАГОПОЛУЧИЯ В 1 и 2 ОЗДРОВИТЕЛЬНЫЕ СМЕНЫ В ОРГАНИЗАЦИЯХ ОТДЫХА ДЕТЕЙ



Вакцинацию от COVID-19 прошли **30,6%**  
сотрудников, в том числе:

- ✓ медицинские работники – **49,0%**
- ✓ педагогический персонал – **39,5%**
- ✓ работники пищеблока – **16,0%**

По результатам обследования 5914 работников  
пищеблоков на кишечные вирусные инфекции  
больных **не выявлено**

**Не допущены к  
работе 7  
сотрудников**  
с положительными  
результатами  
на COVID-19  
(г.Октябрьский,  
г.Сибай,  
Мечетлинский,  
Янаульский  
районы) из 16 594  
обследованных



**Снято с реализации**  
**1753,5 кг** пищевой продукции,  
не соответствующей  
установленным требованиям.  
**Исследованы 431 проба**  
продовольственного сырья и  
пищевых продуктов, из них не  
соответствуют установленным  
требованиям – **0,5%**

Зарегистрированы единичные случаи заноса  
COVID-19 в 11 организациях отдыха детей  
(Балтачевский, Буздякский, Дюртюлинский,  
Кугарчинский, Мечетлинский, Стерлитамакский,  
Уфимский районы, г.Уфа)

**Дальнейшее распространение не допущено**





# СИСТЕМА ЗАЩИТЫ ПРАВ ПОТРЕБИТЕЛЕЙ В РЕСПУБЛИКЕ БАШКОРТОСТАН

## Национальная система защиты прав потребителей

Федеральный  
уровень

Региональный  
уровень

Муниципальный  
уровень

Общественные  
организации

Государственная программа «О защите прав потребителей в Республике Башкортостан» на 2018-2023 годы, утвержденная постановлением Правительства Республики Башкортостан от 24.03.2017 №107

Проведено **1755** консультаций в сфере защиты прав потребителей

Размещено **291** публикация по вопросам защиты прав потребителей

Проведено **205** мероприятий в образовательных организациях и общественных организациях инвалидов

Удельный вес удовлетворенных исков, поданных в защиту прав потребителей, составил – **100%**

Удельный вес положительных судебных решений, вынесенных на основе заключений, составил – **100%**

**1886** хозяйствующих субъектов, проконсультированы по вопросам соблюдения требований законодательства о защите прав потребителей

При Управлении Роспотребнадзора по Республике Башкортостан действует Консультационный совет по взаимодействию с общественными организациями потребителей

# КОНТРОЛЬНО (НАДЗОРНАЯ) ДЕЯТЕЛЬНОСТЬ ПО ЗАЩИТЕ ПРАВ ПОТРЕБИТЕЛЕЙ



Проведено **228** контрольных (надзорных) мероприятий



Пресечено **844** нарушения


Изъято из оборота **807** некачественных товаров на  
сумму **908** тыс. руб.

Назначено **287** административных наказаний на  
сумму **1,007** млн. руб.

Выдано **161** предписание

Объявлено **154** предостережения

Проведено **1367** профилактических мероприятий





## РАССМОТРЕНИЕ ОБРАЩЕНИЙ ПОТРЕБИТЕЛЕЙ

**2800** обращений на нарушения прав потребителей



**273** обращения  
урегулировано в  
добровольном (досудебном)  
порядке, потребителям  
возвращено около **1,0** млн. руб.

Принято **577** мер по обращениям потребителей

Составлено **77** протоколов

Объявлено **154** предостережения

Подано **96** исков в суд по обращениям граждан

# СУДЕБНАЯ ЗАЩИТА ПРАВ ПОТРЕБИТЕЛЕЙ



**81** заключение по делу в суде

**47** заключений рассмотрено

**100%**  
удовлетворено

**120** исков подано

**65** исков рассмотрено


**100%**  
удовлетворено

**72** иска в защиту неопределенного круга потребителей

**48** исков в защиту конкретного потребителя

Потребителям возвращено **23,4 млн. рублей**


# НАДЗОР ЗА МАРКИРОВКОЙ ТОВАРОВ ЛЕГКОЙ ПРОМЫШЛЕННОСТИ, ОБУВНЫХ ТОВАРОВ И ПАРФЮМЕРНО-КОСМЕТИЧЕСКОЙ ПРОДУКЦИИ СРЕДСТВАМИ ИДЕНТИФИКАЦИИ



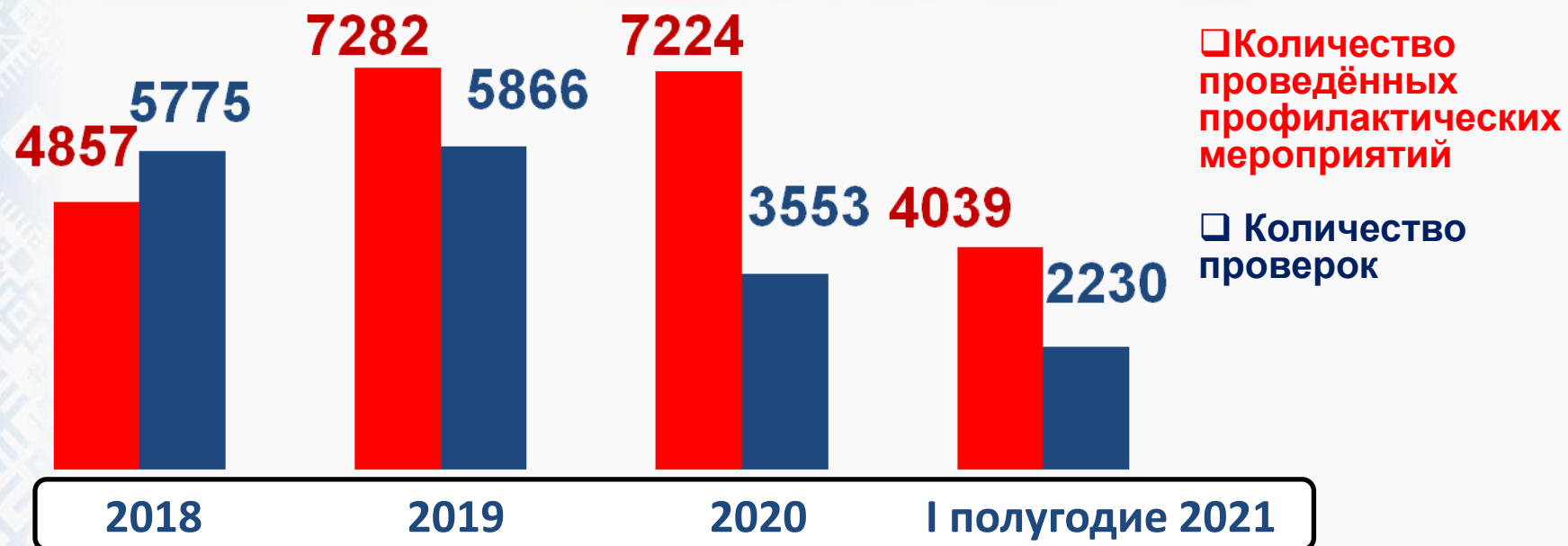
Проведено **75** проверок по надзору за обязательной маркировкой товаров

Составлено **35** протоколов по ч.2 ст.15.12 КоАП РФ

Арестовано **1060** товаров без обязательной маркировки



# ПРОФИЛАКТИКА НАРУШЕНИЙ ОБЯЗАТЕЛЬНЫХ ТРЕБОВАНИЙ



Соотношение количества проведенных профилактических мероприятий к общему количеству проведенных проверок

1:1,2      1,2:1      2,0:1      1,8:1

## Охват субъектов предпринимательской деятельности обучающими мероприятиями

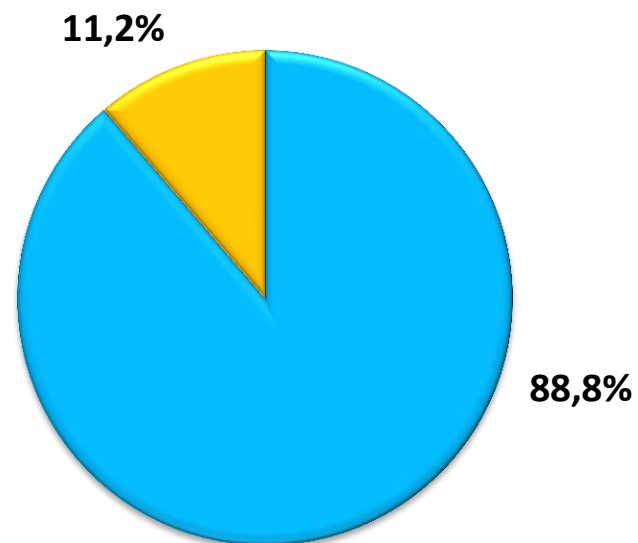
	2018	2019	2020	I пол. 2021
Количество субъектов предпринимательской деятельности, в отношении которых проведены обучающие мероприятия, ед.	2910	4862	5079	8251
Охват контролируемых лиц обучающими мероприятиями, %	11,8	20,8	22,2	36,1





За I полугодие 2021 г. выявлено и пресечено **более 12,5 тысяч** нарушений в области обязательных требований

Общее количество административных наказаний увеличилось **в 1,9 раз**



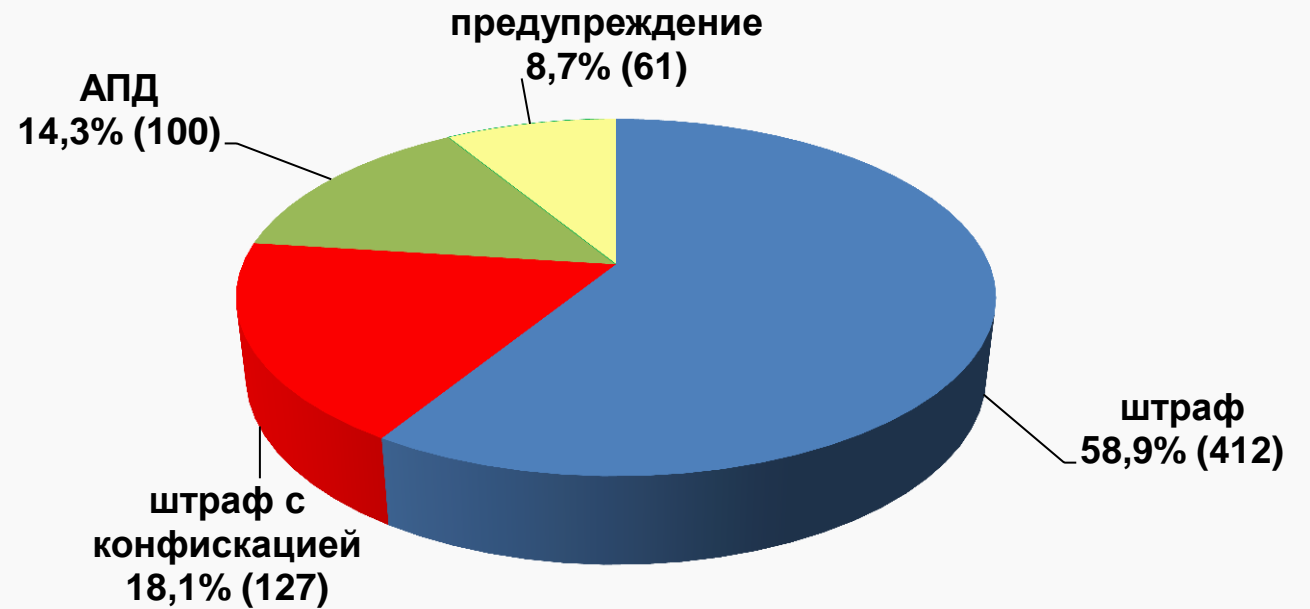
■ Штрафы ■ Предупреждения

Сумма наложенных штрафов увеличилась **в 1,6 раза**

# СУДЕБНАЯ ПРАКТИКА



**В судебные органы  
направлено  
в 2,1 раза больше  
административных дел**



Направлено для рассмотрения в судебные органы	привлечено к административной ответственности
1178	700

# ИНДЕКС АДМИНИСТРАТИВНОГО ДАВЛЕНИЯ - 2021



**Индекс  
административного  
давления  
Республика  
Башкортостан**  
**3,36**  
**Управление  
Роспотребнадзора по  
Республике  
Башкортостан 2,80**

Индекс административного давления - 2021	РФ	ПФО	Управление Роспотребнадзора по РБ
(P1) - Доля предупреждений от общего числа наказаний	13,8	18,0	14,5
(P2) - Доля организаций и ИП, подвергнутых контролю и надзору от общего числа подконтрольных	7,1	7,7	9,6
(P3) - Доля штрафов, наложенных без проведения проверок	38,0	31,0	27,0



Должностными лицами проверено более **50 000** анкет, вносимых гражданами на Единый портал государственных услуг



составлено протоколов ч. 2 ст. 6.3 КоАП РФ	привлечено к административной ответственности	сумма тыс. руб.
572	370	3480

Организовано и проведено профилактических мероприятий по соблюдению мер санитарного законодательства Российской Федерации на более **2000** объектов торговли, выдано более **500** предписаний о проведении дополнительных мероприятий

# ОБЕСПЕЧЕНИЕ САНИТАРНО-ЭПИДЕМИОЛОГИЧЕСКОГО БЛАГОПОЛУЧИЯ В ПЕРИОД ПОДГОТОВКИ И ПРОВЕДЕНИЯ ФОЛЬКЛОРИАДЫ

План мероприятий по проведению санитарно-гигиенических, профилактических и противоэпидемических мероприятий при подготовке и проведении 3 июля - 10 июля 2021 г. в г. Уфе и муниципальных образованиях Республики Башкортостан VI Всемирной фольклориады

**Постановления Главного государственного санитарного врача по Республике Башкортостан:**

- ✓ О проведении лабораторных исследований отдельных контингентов работников, участвующих в обеспечении проведения VI Всемирной фольклориады на носительство возбудителей кишечных инфекций
- ✓ О проведении лабораторного обследования отдельных контингентов работников, участвующих в обеспечении проведения VI на новую коронавирусную инфекцию»

Обследовано **2372** человека на наличие возбудителей COVID-19, выявлено **16** носителей

Обследовано **713** человек на наличие возбудителей ОКИ, выявлен **1** носитель



# ОБЕСПЕЧЕНИЕ САНИТАРНО-ЭПИДЕМИОЛОГИЧЕСКОГО БЛАГОПОЛУЧИЯ В ПЕРИОД ПОДГОТОВКИ И ПРОВЕДЕНИЯ ФОЛЬКЛОРИАДЫ

**145** объектов



Места проведения мероприятий	<b>34</b>
Места проживания	<b>12</b>
Места питания	<b>35</b>
Производители пищевых продуктов	<b>17</b>
Медицинские организации	<b>43</b>
Другие	<b>4</b>

**13 342** исследования объектов внешней среды:

Микробиологические	<b>6240</b>	<b>(46,8%)</b>
Паразитологические	<b>161</b>	<b>(1,2%)</b>
Санитарно-химические	<b>5201</b>	<b>(39,0%)</b>
Замеры шума, освещенности, ЭМИ	<b>929</b>	<b>(6,9%)</b>
Радиологические	<b>811</b>	<b>(6,1%)</b>



# МЕРОПРИЯТИЯ ПО ОБЕСПЕЧЕНИЮ САНИТАРНО-ЭПИДЕМИОЛОГИЧЕСКОГО БЛАГОПОЛУЧИЯ В ПЕРИОД ПРОВЕДЕНИЯ ФОЛЬКЛОРИАДЫ



- ✓ Отобрано **3215** проб биологического материала
- ✓ Проведено **4418** исследований
- ✓ Положительно **32** проб (COVID-19, ОРВИ)